



Guia recta Plataforma GTL20

PUJAESEALES DE GUIA RECTA

Pujaescales de guia recta

L'ascensor GTL20 marca el principi d'una nova generació de plataformes pujaescales equipats amb un sistema de tracció optimitzat. Una fàcil i silenciosa operabilitat, uns costos de funcionament baixos, i un disseny i optimització de l'espai són només una mostra de les qualitats de la plataforma GTL20. Es subministren equipades amb els més avançats sistemes de seguretat complint amb les directives europees de seguretat vigents.

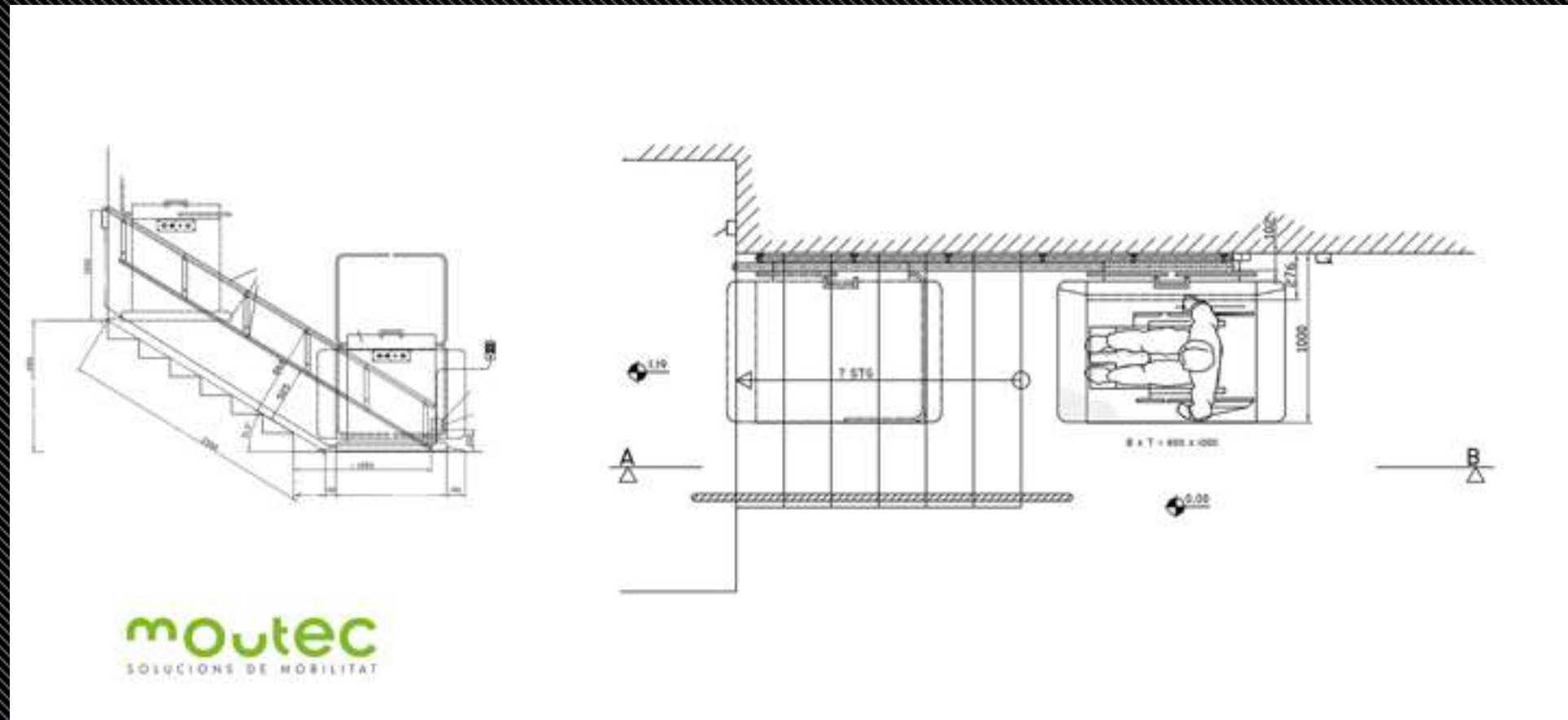


amb la qualitat de:



Seient 1100 Style

PUJAESEALES EN GUIA RECTA



- CONFORT I QUALITAT**
- PALANCA DE COMANDAMENT**
- SISTEMA DE BATERIES**
- FÀCIL INSTAL·LACIÓ**
- COMANDAMENT A DISTÀNCIA**

Seient Style		Mesures
A	Radi de gir	645 mm
B	Mínim a l'interior del respallter	60 mm
C	Profunditat del seient	390 mm
D	Ample mínim plegada fins al reposapeus	320 mm
E	Ample mínim oberta fins a la vora del reposapeus	530 mm
F	Ample reposabraços - extern	575 mm
G	Ample reposabraços - intern	450 mm
H	Alçada respallter seient	400 mm
I	Alçada reposapeus fins al seient	430-520 mm
J	Alçada mínima reposapeus	70 mm
K	Intromissió de la guia a l'escala	160 mm




Edita

Algunes de les mesures indicades a dalt depenen de la situació de l'escala en l'habitatge. Per a més informació sobre aquestes mesures i les característiques de la cadira, consulti el manual de venda. Tota la informació es proporciona de bona fe però no constitueix una garantia. MOUTEC es reserva el dret de modificar els dissenys i especificacions sense avís previ.

Velocitat	velocitat màxima 0,15 m/s
Inclinació	0°-50°
Càrrega	225kg, opcional 300kg
Alimentació	Sistema de bateries, opcial 220 VAC
Color	estàndard Gris RAL 7040, opcional gama de colors
Mesures	estàndard 1000 x 800 ampliables fins 1400 x 1100 mm
Sistema de tracció	accionament per cremallera i pinyó
Comandaments	Tipus a pressió constant i protegits contra cops accidentals
Seguretat	Paracaigudes, braços integrals de protecció, bandes laterals automàtiques, polsador aturada d'emergència, sistema anticoll·lisió i antiaxafament

Edita

DESCARREGAR FITXA



Demaneu Informació

- Truqueu al 93 803 68 34
- Av. Andorra, 5-7 Local 1 · 08700 IGUALADA (BCN)
- Dilluns - Divendres 8AM -13PM 15PM-18PM

Norm i Cognoms*

Email*

Missatge

Enviar